

ENQUÊTE ANNUELLE 2023

Synthèse de l'Enquête Annuelle réalisée en 2023
portant sur les données 2022



Enquête annuelle 2023

Le SIFUREP réalise une enquête annuelle sur l'activité et les tarifs de l'année n-1. Cette enquête s'adresse aux cimetières des collectivités adhérentes au SIFUREP.

Objectifs de cette enquête :

- Constitution d'une base de données comparative
- Fiabilisation et complétude des informations
- Recensement des pratiques des collectivités en matière de tarifs, de spécificités et d'opérations funéraires.
- Vision globale des pratiques dans les cimetières

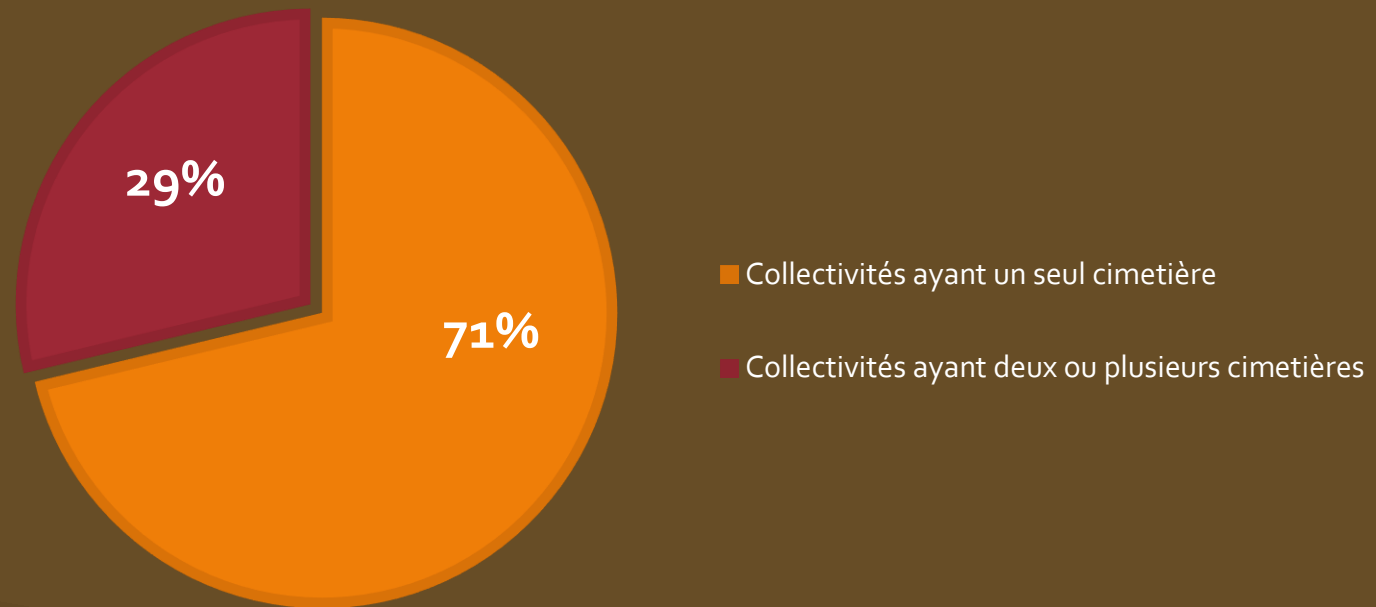
Enquête annuelle 2023

Sur les **110 villes** interrogées, **80 villes** ont répondu à l'enquête contre **74 réponses en 2022**

→ soit une **hausse de 8%** par rapport à l'année dernière.

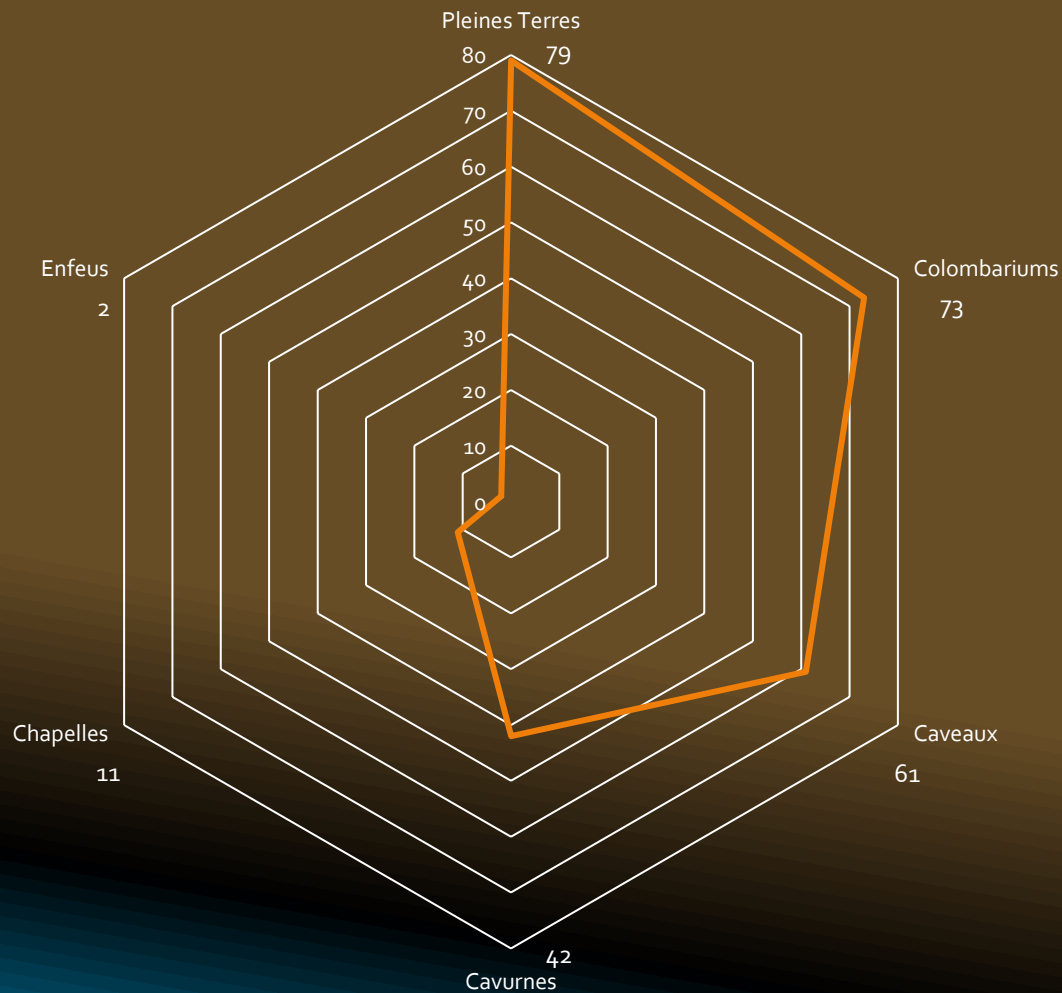
- 24 communes n'ont pas répondu à l'enquête
- 7 communes n'ont répondu que partiellement

Cimetières représentés



Les 80 collectivités ayant répondu à l'enquête représentent 106 cimetières déclarés au total.

Ventilation des types de sépultures pour les 80 villes ayant répondu à l'enquête



Les tarifs des concessions de terrains Pleines Terres

	10 ans	15 ans	30 ans	50 ans	Perpétuelles
Minimum	71 €	118 €	150 €	700 €	3 698 €
Moyen	206 €	335 €	675 €	1 651 €	7 578 €
Maximum	597 €	851 €	1 808 €	3 890 €	12 346 €

Les tarifs des concessions de terrains Pleines Terres par département

	10 ans	15 ans	30 ans	50 ans	Perpétuelles
Yvelines	532 €	651 €	1 304 €	NC	NC
Essonne	NC	205 €	460 €	1 060 €	NC
Hauts-de-Seine	199 €	375 €	717 €	1 525 €	8 087 €
Seine-Saint-Denis	219 €	249 €	631 €	1 251 €	5 522 €
Val-de-Marne	184 €	375 €	662 €	1 969 €	7 888 €
Val-d'Oise	NC	337 €	633 €	700 €	NC

Les tarifs des concessions de terrains en caveaux

	10 ans	15 ans	30 ans	50 ans	Perpétuelles
Mini	71 €	118 €	110 €	108 €	3 698 €
Moyen	278 €	324 €	733 €	1 796 €	7 512 €
Maxi	2 206 €	851 €	2 669 €	4 802 €	11 100 €

Les tarifs des concessions de terrains en cavurnes

	10 ans	15 ans	30 ans	50 ans	Perpétuelles
Mini	80 €	68 €	166 €	602 €	NC
Moyen	288 €	396 €	689 €	1 306 €	NC
Maxi	584 €	1 410 €	1 430 €	2 200 €	NC

Les tarifs des concessions de terrains Chapelles

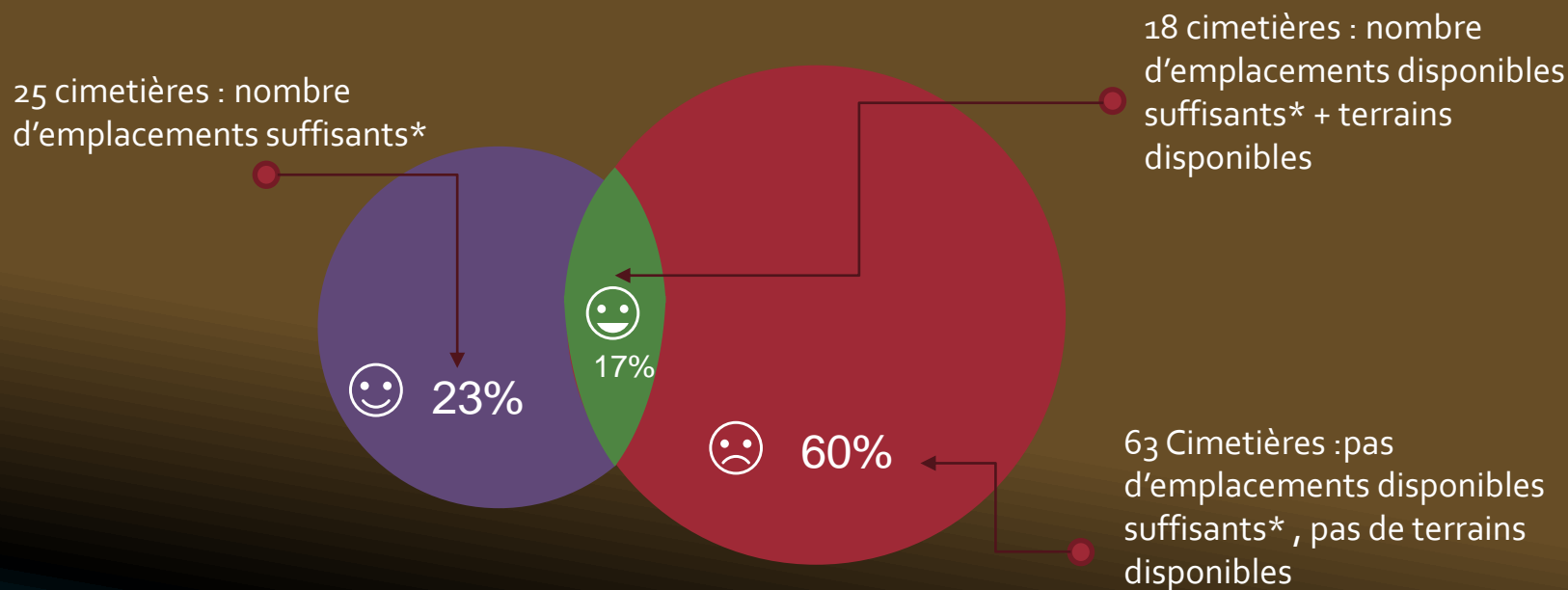
	10 ans	15 ans	30 ans	50 ans	Perpétuelles
Mini	200 € NC		493 €	2 149 € NC	
Moyen	200 € NC		1 543 €	2 149 € NC	
Maxi	200 € NC		3 500 €	2 149 € NC	

Les tarifs des concessions de terrains en colombarium

	10 ans	15 ans	30 ans	50 ans	Perpétuelles
Mini	80 €	175 €	269 €	700 € NC	
Moyen	313 €	472 €	820 €	1 450 € NC	
Maxi	750 €	1 410 €	1 983 €	2 200 € NC	

Disponibilité des emplacements et terrains dans les 106 cimetières

*Art. L. 2223-2 stipule que : "Le terrain consacré à l'inhumation des morts est cinq fois plus étendu que l'espace nécessaire pour y déposer le nombre présumé des morts qui peuvent y être enterrés chaque année. »



Préconisations du SIFUREP: Activer les campagnes de reprises et/ou trouver du foncier

Enquête annuelle 2023 portant sur les données 2022

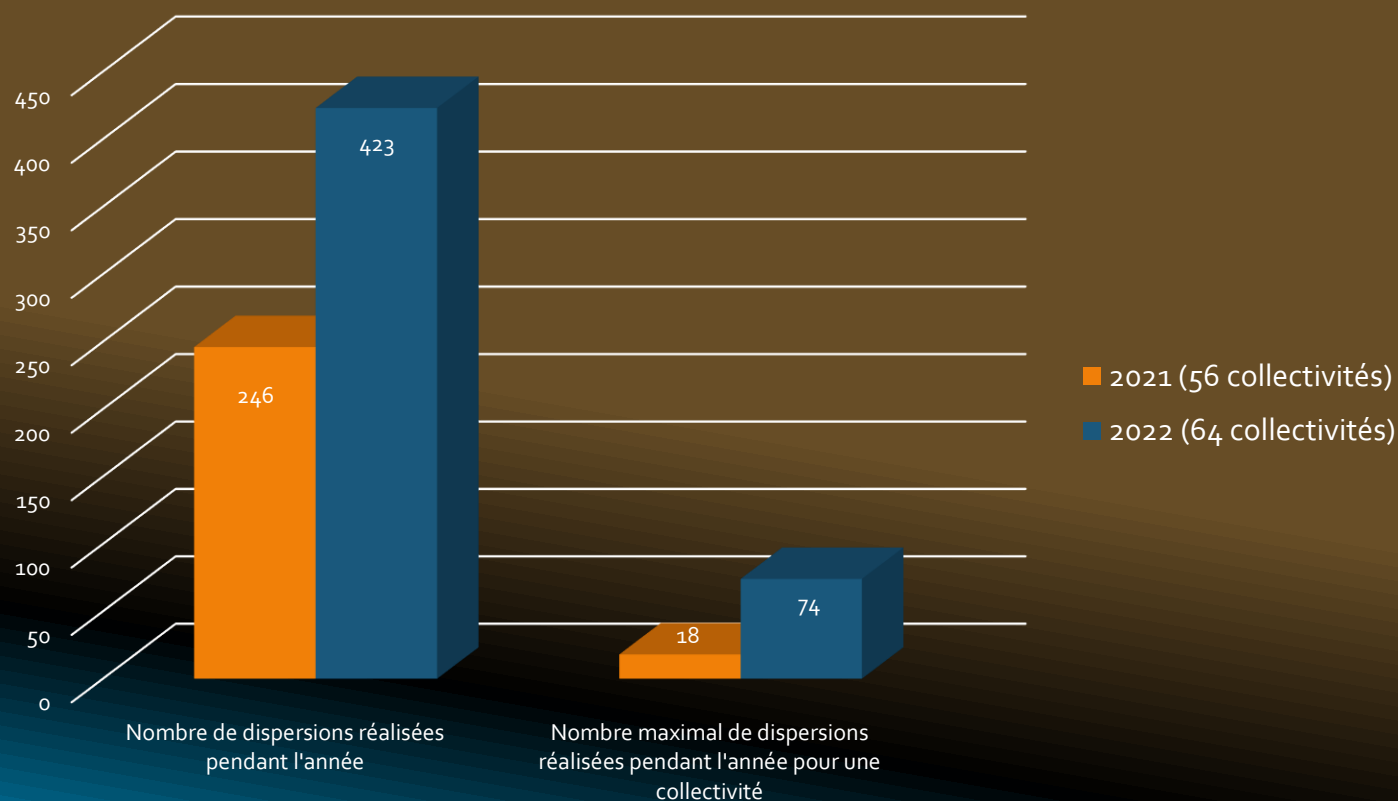
Reprises réalisées en 2022

- 3653 reprises réalisées dans 64 collectivités
- Budget total déclaré avoisinant 2 M€
- 50% des reprises ont été réalisées dans le cadre du marché de la centrale d'achat du SIFUREP pour 34 villes.

Le SIFUREP proposera de nouveau, par sa centrale d'achat, un marché de reprises administratives.

Dispersions de cendres

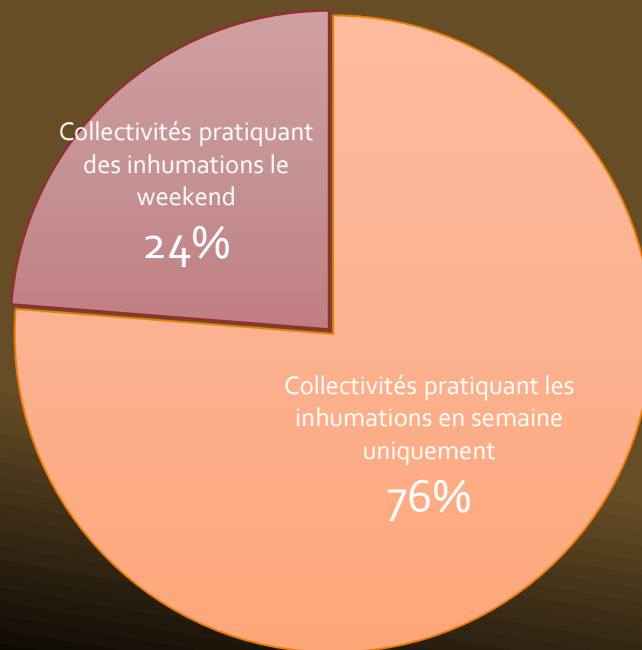
- 64 collectivités ont déclaré avoir réalisé des dispersions en 2022, soit 80% des villes ayant répondu à l'enquête .
- Augmentation de 70% du nombre de dispersions réalisées entre 2021 et 2022 .




Enquête annuelle 2023 portant sur les données 2022

Inhumations

- 11 303 inhumations réalisées en 2022
- Un maximum de 528 inhumations pour une collectivité.





Partage d'expériences

Les pratiques



4 villes reçoivent les déclarations de décès uniquement sur RDV



10 villes disposent de salles à destination des familles



12 villes ont mis en place un formulaire d'opposition à la crémation



80% des villes prêtent leur matériel aux usagers



6 villes ont des golfettes dédiées à l'accompagnement des familles



14 villes ont procédé à la restauration de caveaux/chapelles en 2022




17 villes ont opéré des reventes de caveaux/chapelles (après reprise) en 2022

Labélisations et certifications obtenues:

6 cimetières ont déclaré avoir obtenu une labélisation ou une certification (moins de 1%)



Gennevilliers
Rosny Sous Bois



Cimetière Intercommunal des Joncherolles



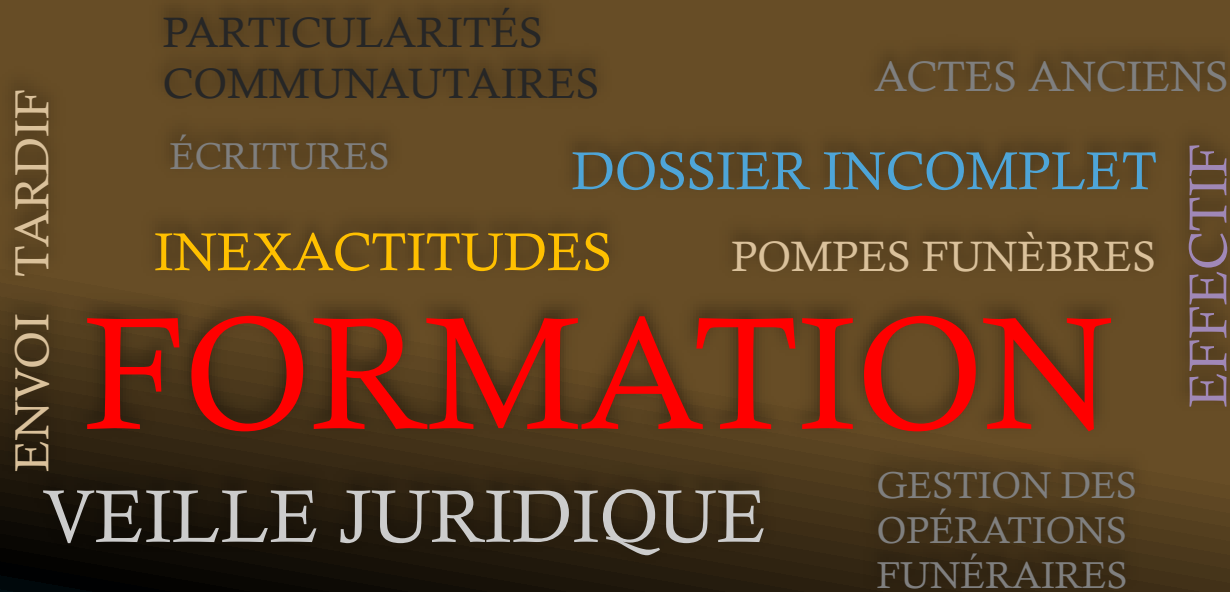
Pantin



Sceaux

Traitement des dossiers funéraires

- Certaines collectivités rencontrent des difficultés dans le traitement des dossiers funéraires:



Entretien des espaces verts

- Certaines collectivités rencontrent des difficultés dans l'entretien des espaces verts:

DESHERBAGE MANQUE DE PERSONNEL
EFFECTIF INTERDICTION PHYTOSANITAIRES
SENSIBILISATION
DOMMAGES TRAVAUX GRANDE SURFACE
COORDINATION
SOLS POSES AU FIL DES ANNEES
BUDGET MANQUE ÉQUIPEMENTS

Cimetière 2.0

1

Requiem (Arpège) 52%



2

Gescime 15%



3

Éternité 10%



Autres 23%



85% des villes effectuent une double saisie.

62% des villes ont intégré leurs cartographies au logiciel.

41% des villes effectuent des publipostages de campagnes d'information par le biais du logiciel métier.



8 villes

Disposent de bornes de recherche de défunts



3 villes

Sont équipées de QR codes

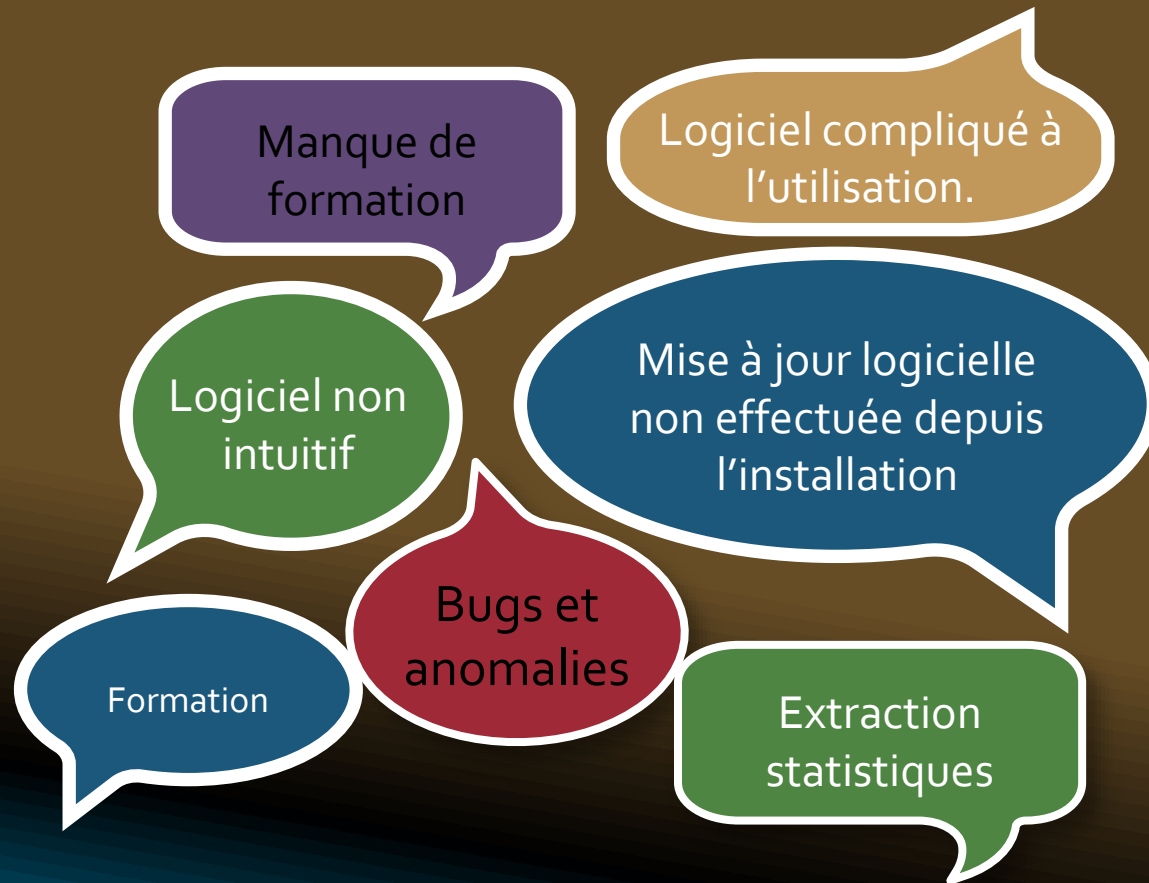
SIFUREP



Enquête annuelle 2023 portant sur les données 2022

Cimetière 2.0

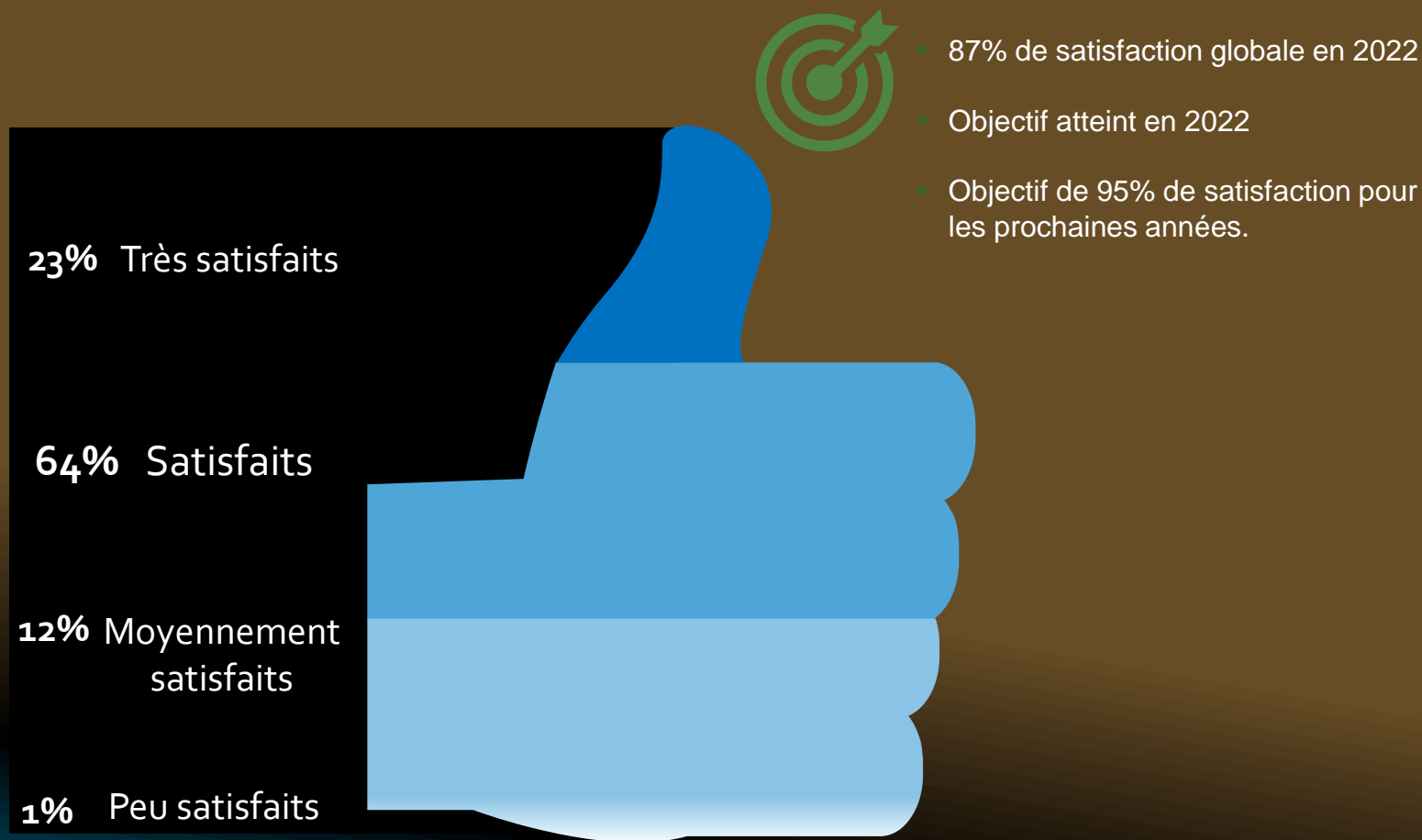
- Certaines collectivités rencontrent des difficultés dans l'utilisation du logiciel métier:





Satisfaction et qualité de la relation

Appréciation de la relation avec le SIFUREP



MERCI DE VOTRE ATTENTION



Enquête annuelle 2023 portant sur les données 2022
Enquête annuelle 2022 portant sur les données 2021.